Tesařská skoba

I.

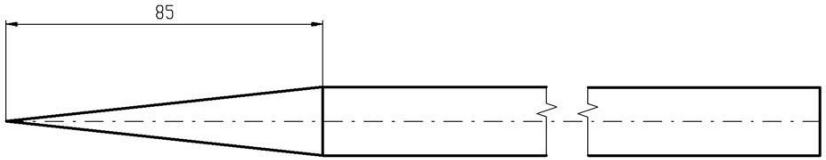

Pracovní postup	
1	Tyč o prům. 12mm ohřejeme a vykoveme špici v délce cca 85mm
2	Špici ohneme přes hranu kovadliny v délce 95mm dle obr.II
3	Vytáhneme roh skoby dle obr.III
4	Roh skoby vyhraniti do úhlu dle obr.IV
5	Druhou špici vykovat dle obr. II,III a IV
6	Vyrovnat hroty proti sobě a dohotovit

II.

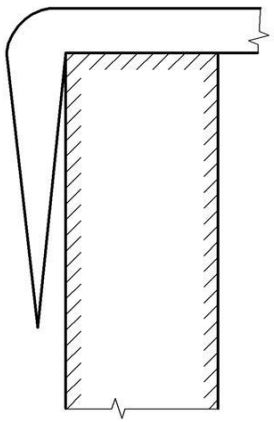

III.

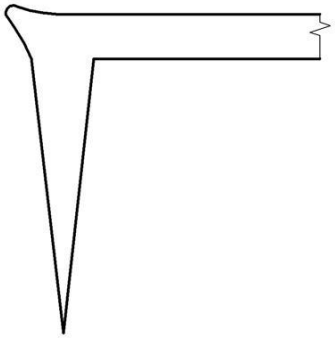

IV.

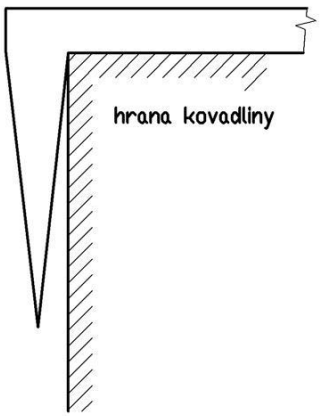

INDEX	ZMĚNA	DATUM	PODPIS	SOŠaSOU HRADEBNÍ HRADEC KRALOVE
ZN.MAT. .			T.O.	HMOTNOST kg . / MĚŘ. .
ROZM.-POLOT. .				
POM. ZAŘ.				ČSN / TŘ.Č.
VYPR. .	NORM.REF.			POZN. . / Č. KUSOVNÍKU
PŘEZK.				
TECHNOL.	SCHVÁLIL	.		STARÝ V. / Č.V.
NÁZEV .				Listů / List